

str. 1/8

Dobrovolný Svazek Obcí

Centrum Železných hor

IČO: 70151113

NÁVRH ZÁVĚREČNÉHO ÚČTU ZA ROK 2025

(v Kč)

Vytvořeno v období 13/2025
Fenix 10.01.007, 2004 - 2026 Asseco Solutions, a.s.
Vygenerováno: 14.03.2026 5:59:05

Str. 2/8

1. Plnění rozpočtu za období 2023 - 2025

	2023	2024	2025
PŘÍJMY	821 480,01	971 994,18	1 230 865,00
VÝDAJE	740 490,40	895 657,40	1 288 373,60
SALDO	80 989,61	76 336,78	-57 508,60



1.1. Běžný rozpočet 2025

Třída	Skutečnost	Rozpočet schválený	Rozpočet po změnách	% SR	% UR
PŘÍJMY	491 317,77	456 290,00	491 364,77	107,68	99,99
VÝDAJE	436 533,60	456 290,00	458 590,00	95,67	95,19
SALDO	54 784,17		32 774,77		


1.2. Kapitálový rozpočet 2025

Třída	Skutečnost	Rozpočet schválený	Rozpočet po změnách	% SR	% UR
PŘÍJMY	739 547,23		739 547,23		100,00
VÝDAJE	851 840,00		851 870,00		100,00
SALDO	#####		-112 322,77		

2. Rozpočtové hospodaření dle tříd - PŘÍJMY 2025

str. 3/8

Třída	Skutečnost	Rozpočet schválený	Rozpočet po změnách	% SR	% UR
1-DAŇOVÉ PŘÍJMY					
2-NEDAŇOVÉ PŘÍJMY	4 053,00	100,00	4 100,00	4 053,00	98,85
3-KAPITÁLOVÉ PŘÍJMY					
4-PŘIJATÉ TRANSFERY	1 226 812,00	456 190,00	1 226 812,00	268,93	100,00
CELKEM PŘÍJMY	1 230 865,00	456 290,00	1 230 912,00	269,75	100,00



2.1. Daňové příjmy - vybrané položky 2025

Položky	Skutečnost	Rozpočet schválený	Rozpočet po změnách	% SR	% UR
Sdílené daně					
Místní poplatky					
Správní poplatky					
Daň z nemovitosti					
Ostatní daňové příjmy					

2.1.1. Sdílené daně po měsících za rok 2025

Měsíc	2023	2024	2025
Leden			
Únor			
Březen			
Duben			
Květen			
Červen			
Červenec			
Srpen			
Září			
Říjen			
Listopad			
Prosinec			
CELKEM			

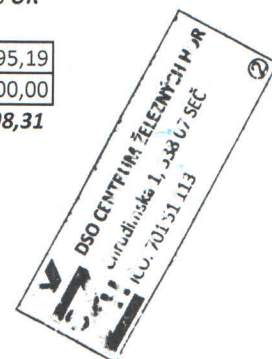
2.2 Příjmy dle druhového třídění rozpočtové skladby za rok 2025

Položky	Skutečnost	Rozpočet schválený	Rozpočet po změnách	% SR	% UR
2139 - Ostatní příjmy z pronáj.majet.	4 000,00		4 000,00		100,00
2141 - Příjmy z úroků (část)	53,00	100,00	100,00	53,00	53,00
21 - Příj.z vlast.čin.,adv.přeb.org	4 053,00	100,00	4 100,00	4 053,00	98,85
2 - Nedaňové příjmy	4 053,00	100,00	4 100,00	4 053,00	98,85
4116 - Ost.neinv.přij.transfery ze SR	31 074,77		31 074,77		100,00
4121 - Neinv.přijaté transf.od obcí	456 190,00	456 190,00	456 190,00	100,00	100,00
4134 - Převody z rozpočtových účtů	475 000,00				
41 - Neinvestiční přijaté transfery	962 264,77	456 190,00	487 264,77	210,94	197,48
4216 - Ost.invest.přij.transf.ze SR	443 925,23		443 925,23		100,00
4221 - Invest.přijaté transf.od obcí	95 622,00		95 622,00		100,00
4222 - Invest.přijaté transf.od krajů	200 000,00		200 000,00		100,00
42 - Investiční přijaté transfery	739 547,23		739 547,23		100,00
4 - Přijaté transfery	1 701 812,00	456 190,00	1 226 812,00	373,05	138,72
Příjmy celkem	1 705 865,00	456 290,00	1 230 912,00	373,86	138,59

str. 4/8

3. Rozpočtové hospodaření dle tříd - VÝDAJE 2025

Třída	Skutečnost	Rozpočet schválený	Rozpočet po změnách	% SR	% UR
5-BĚŽNÉ VÝDAJE	436 533,60	456 290,00	458 590,00	95,67	95,19
6-KAPITÁLOVÉ VÝDAJE	851 840,00		851 870,00		100,00
CELKEM VÝDAJE	1 288 373,60	456 290,00	1 310 460,00	282,36	98,31




3.1. Agregované výdaje dle cílových oblastí 2024 - 2025

Řádek	2024 skut	%	2025 skut	%
BĚŽNÉ VÝDAJE				
Neinvestiční nákupy - nákupy materiálu	8 393,50	0,94	8 900,00	0,69
Nákupy vody, paliv a energie	676,70	0,08		
Nákup služeb a ostatní nákupy	44 067,20	4,92	127 633,60	9,91
Opravy a údržba majetku				
Ostatní výdaje (úroky, soc.fond., náhrady, ...)	40 000,00	4,47	40 000,00	3,10
Ostatní provozní výdaje celkem	93 137,40	10,40	176 533,60	13,70
Transfery jiným subjektům	255 000,00	28,47	260 000,00	20,18
Neinvestiční transfery celkem	255 000,00	28,47	260 000,00	20,18
CELKEM	348 137,40	38,87	436 533,60	33,88
KAPITÁLOVÉ VÝDAJE				
Pořízení budov, staveb			540 870,00	41,98
Stroje, přístroje, zařízení, dopr.prostředky	547 520,00	61,13	310 970,00	24,14
Pořízení vlastního majetku celkem	547 520,00	61,13	851 840,00	66,12
CELKEM	547 520,00	61,13	851 840,00	66,12
VÝDAJE CELKEM	895 657,40	100,00	1 288 373,60	100,00

3.2. Závazné ukazatele 2025

Odvětvové třídění Oblasti činnosti	Příjmy		Výdaje	
	Sch. rozpočet	Sch. rozpočet	Příjmy Skutečnost	Výdaje Skutečnost
Pokladní správa	456 190,00		1 226 812,00	
Cestovní ruch		51 700,00		5 210,00
Zájmová činnost (akce pro veřejnost)		240 000,00	4 000,00	240 000,00
Komun.sloužby a územní rozvoj jinde neuv.		163 090,00		1 041 953,80
Daně, pojištění a úroky	100,00	1 500,00	53,00	1 209,80
Celkem	456 290,00	456 290,00	1 230 865,00	1 288 373,60

sh.5/8



3.3. Výdaje dle druhového třídění rozpočtové skladby za rok 2025

Položky	Skutečnost	Rozpočet schválený	Rozpočet po změnách	% SR	% UR
5021 - Ostatní osobní výdaje		8 000,00			
50 - Běžné výdaje		8 000,00			
5137 - DDHM		6 000,00			
5139 - Nákup materiálu j.n.	8 900,00	7 000,00	9 000,00	127,14	98,89
5156 - Pohonné hmoty a maziva		10 000,00	10 000,00		
5163 - Služby peněžních ústavů	5 219,80	7 000,00	6 000,00	74,57	87,00
5164 - Nájemné / umístění webových kamer	1 200,00	1 200,00	1 200,00	100,00	100,00
5168 - Služby inf.kom.techn.-úřední deska	3 000,00	10 000,00	3 000,00	30,00	100,00
5169 - Nákup ostatních služeb	105 547,60	82 090,00	112 090,00	128,58	94,16
5171 - Opravy a udržování		10 000,00			
5175 - Pohoštění	12 666,20	15 000,00	15 000,00	84,44	84,44
5194 - Věcné dary			2 300,00		
51 - Neinvest.nákupy a souv.výdaje	136 533,60	148 290,00	158 590,00	92,07	86,09
5222 - Neinv.transf.spolkům-příspěv.na akce	260 000,00	260 000,00	260 000,00	100,00	100,00
52 - Neinv.transf.soukromopráv.subj.	260 000,00	260 000,00	260 000,00	100,00	100,00
5345 - Převody vlastním rozpočt.úctům	475 000,00				
53 - Neinv.transf.veřejnopráv.subj.	475 000,00				
5492 - Dary obyvatelstvu	40 000,00	40 000,00	40 000,00	100,00	100,00
54 - Neinv.transfery obyvatelstvu	40 000,00	40 000,00	40 000,00	100,00	100,00
5 - Běžné výdaje	911 533,60	456 290,00	458 590,00	199,77	198,77
6121 - Budovy,haly,stavby	540 870,00		540 870,00		100,00
6122 - Stroje,přístroje,zařízení	310 970,00		311 000,00		99,99
61 - Invest.nákupy a souvisej.výd.	851 840,00		851 870,00		100,00
6 - Kapitálové výdaje	851 840,00		851 870,00		100,00
Výdaje celkem	1 763 373,60	456 290,00	1 310 460,00	386,46	134,56

3.4. Výdaje dle odvětvového třídění rozpočtové skladby za rok 2025

Paragrafy	Skutečnost	Rozpočet schválený	Rozpočet po změnách	% SR	% UR
2143 - Cestovní ruch	5 210,00	51 700,00	21 700,00	10,08	24,01
21 - Průmysl, stav., obchod a služ.	5 210,00	51 700,00	21 700,00	10,08	24,01
2 - Průmysl.a ost.odvětví hospod.	5 210,00	51 700,00	21 700,00	10,08	24,01
3429 - Ost.zájmová činnost a rekreace	240 000,00	240 000,00	240 000,00	100,00	100,00
34 - Sport a zájmová činnost	240 000,00	240 000,00	240 000,00	100,00	100,00
3639 - Komun.sloužby a úz.rozvoj j.n.	1 041 953,80	163 090,00	1 047 260,00	638,88	99,49
36 - Bydlení,komun.slouž.a úz.rozvoj	1 041 953,80	163 090,00	1 047 260,00	638,88	99,49
3 - Služby pro obyvatelstvo	1 281 953,80	403 090,00	1 287 260,00	318,03	99,59
6310 - Obec.přij.a výd.z fin.operací	1 209,80	1 500,00	1 500,00	80,65	80,65
6330 - Přev.vl.fondům v rozp.úz.úrov.	475 000,00				
63 - Finanční operace	476 209,80	1 500,00	1 500,00	31 747,32	31 747,32
6 - Všeobecná veř.správa a služby.	476 209,80	1 500,00	1 500,00	31 747,32	31 747,32
Výdaje celkem	1 763 373,60	456 290,00	1 310 460,00	386,46	134,56

4. Skutečné PŘÍJMY a VÝDAJE 2023 - 2025

str. 6 / 8

Rok	Skutečnost 2023		Skutečnost 2024		Skutečnost 2025	
	Příjmy	Výdaje	Příjmy	Výdaje	Příjmy	Výdaje
Leden	56 073,84	42 971,80	45 504,41	373,00	194 397,35	3 404,00
Únor	7 703,55	2 198,60	13 584,17	52 223,00	54 253,57	40 916,00
Březen	251 794,45	11 276,00	331 594,82	57 382,60	256 416,60	115 082,00
Duben	125 865,57	54 451,00	63 496,03	8 628,80	8 406,80	18 766,00
Květen	5,99	21 619,00	6,51	5 791,50	-27 501,10	25 071,00
Červen	5,69	24 757,00	6,17	31 292,00	26 353,13	557 343,00
Červenec	5,69	25 634,70	6,10	43 249,00	39 525,25	18 378,00
Srpen	380 006,97	53 796,70	250 006,23	31 267,00	200 003,00	211 356,00
Září	5,01	446 827,00	7,17	25 754,70	475 002,84	166 152,80
Říjen	4,58	46 325,20	5,21	340 859,00	2,00	50,00
Listopad	4,28	40,00	4,68	20 057,00	4 001,75	74 902,80
Prosinec	4,39	10 593,40	267 772,68	278 779,80	3,81	56 952,00
CELKEM	821 480,01	740 490,40	971 994,18	895 657,40	1 230 865,00	1 288 373,60



5. Financování 2025

Název položky	Skutečnost	Rozpočet schválený	Rozpočet po změnách	% SR	% UR
Zm.stavu na BÚ	57 508,60		79 548,00		72,29
FINANCOVÁNÍ CELKEM	57 508,60		79 548,00		72,29

6. Monitoring hospodaření ÚSC (SIMU)

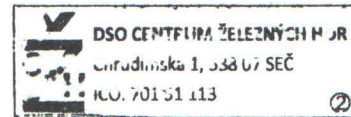
Popis	2023	2024	2025
1. Finanční stabilita	0,54	0,47	0,40
2. Podíl vlastních příjmů na celkových příjmech	0,17	0,00	0,00
3. Podíl celkových konsolidovaných výdajů na běžných příjmech	1,68	1,97	2,62
4. Saldo příjmů a výdajů po konsolidaci	80 989,61	76 336,78	-57 508,60
5. Provozní saldo	86 759,61	106 088,78	54 784,17
6. Rozdíl provoz.salda a uhr.splátek dluhopisů, půj.prostředků	86 759,61	106 088,78	54 784,17
7. Podíl provozního salda k běžným příjmům (v %)	19,65	23,36	11,15
8. Podíl investičních transferů na kapitálových výdajích	0,62	0,95	0,87
9. Podíl kapitálových výdajů na provozním saldu	4,45	5,16	15,55
10. Dluhová služba celkem	0,00	0,00	0,00
11. Ukazatel Dluhové služby (v %)	0,00	0,00	0,00
12. Stav na bankovních účtech a v pokladnách	623 240,22	699 577,00	642 068,40
13. Pravidlo rozpočtové odpovědnosti (v %)	0,00	0,00	0,00
14. Podíl cizích zdrojů k celkovým aktivům (v %)	3,81	4,61	2,31
15. Podíl cizích zdrojů bez dotačních záloh k celk.aktivům(v %)	3,81	4,61	2,31
16. Čistá aktiva	1 688 945,12	2 099 464,00	2 559 621,40
17. Běžná likvidita	9,31	7,19	10,60
18. Okamžitá likvidita	9,31	6,90	10,60

7. Pohledávky k 31.12.2025

Účet - popis	2023	2024	2025
348 - Pohled. za vyb.míst.vlád		29 752,00	
CELKEM		29 752,00	

8. Závazky k 31.12.2025

Účet - popis	2023	2024	2025
321 - Dodavatelé	26 975,10	61 400,00	20 597,00
378 - Ostatní krátkodobé závaz	40 000,00	40 000,00	40 000,00
CELKEM	66 975,10	101 400,00	60 597,00



9. Stav úvěrů a půjček k 31.12.2025

Účet - název	2023	2024	2025
	0,00	0,00	0,00

10. Jmění, upravující položky a fondy k 31.12.2025

Název fondu	Počáteční stav	Zůstatek k 31.12.
401 - Jmění ÚjaINVmaj.vč.042 do 2010	2 911 404,58	2 911 404,58
403 - Transfery na pořiz. dl.majetku	1 039 671,33	1 461 840,33
406 - Oceň.rozdíl při prv.použ.met.	-879 493,50	-879 493,50
CELKEM	3 071 582,41	3 493 751,41

11. Stav na běžných účtech a v pokladně k 31.12.2025

Účet - název	Počáteční stav	Zůstatek k 31.12.
231 0000 - Základní běžný účet ÚSC	699 251,00	641 742,40
CELKEM	699 251,00	641 742,40

12. Přehled dotací poskytnutých rozpočty a státními fondy

Označení účelového transferu	Přiděleno Kč	Vyčerpáno Kč	Rozdíl Kč
Ze státního rozpočtu	475 000,00	475 000,00	0,00
Od státních fondů	0,00	0,00	0,00
Celkem	475 000,00	475 000,00	0,00

12.1. Přehled přijatých dotací v roce 2025 ze státního rozpočtu

UZ	Označení účelového	Přiděleno Kč	Vyčerpáno Kč	Rozdíl Kč
17085 ... IROP 2021-2027	EU-NIV NEinv	31 074,77	31 074,77	0,00
17519 ... IROP 2021-2027	EU-INV	443 925,23	443 925,23	0,00
	Celkem ze státního	475 000,00	475 000,00	0,00

12.2. Přehled přijatých dotací v roce 2025 od státních fondů

UZ	Označení účelového transferu	Přiděleno Kč	Vyčerpáno Kč	Rozdíl Kč
		0,00	0,00	0,00

12.3. Přehled přijatých dotací v r. 2025 z rozp. krajů, obcí, DSO

sb. 8 / 8

Položka	Skutečnost	Rozpočet schválený	Rozpočet po změnách
4121 - Neinv.přijaté transf.od obcí / členské příspěvky	456 190,00	456 190,00	456 190,00
4134 - Převody z rozpočt.úctů / převody mezi bank.účty	475 000,00		
4221 - INVest.přijaté transf.od obcí-podíly"Infopoint 2025	95 622,00		95 622,00
4222 - INVest.přijaté transf.od krajů / web.kamery 2025	200 000,00		200 000,00

13.1. Podíl pohledávek na rozpočtu v roce 2025

Pohledávky	0,00
Krátkodobé pohledávky (Netto)	0,00
Dlouhodob.pohled.vztahující se k násled.roku (Netto)	0,00
<i>Komentář: Dlouhodobé pohledávky (Netto)</i>	0,00
Rozpočtové příjmy	1 230 865,00
Podíl pohledávek na rozpočtu (v %)	0,00

13.2. Podíl závazků na rozpočtu v roce 2025

Závazky	60 597,00
Krátkodobé závazky	60 597,00
Dlouhodob.závazky vztahující se k násled.roku	0,00
<i>Komentář: Dlouhodobé závazky</i>	0,00
Rozpočtové příjmy	1 230 865,00
Podíl závazků na rozpočtu (v %)	4,92

13.3. Podíl zastaveného majetku na celk.majetku územ.celku v roce 2025

Zastavený majetek	0,00
Majetek celkem	7 309 859,09
Podíl zastaveného majetku na celkovém majetku (v %)	0,00

14. Majetek k 31.12.2025

Účet - popis	rok 2023	Brutto	Korekce	Netto
019 - Ostat. dlouhodobý nehm.majetek		286 503,00	-286 503,00	
021 - Stavby		1 650 790,00	-1 170 822,00	479 968,00
022 - Sam.hm.mov.věci,soub.hm.		2 129 631,00	-1 477 119,00	652 512,00
028 - Drobný dlouhodob.hmotný majetek do 40tis.Kč		1 837 985,09	-1 837 985,09	
CELKEM		5 904 909,09	-4 772 429,09	1 132 480,00
<i>z toho: oprávky k majetku celkem</i>			-4 772 429,09	

Účet - popis	rok 2024	Brutto	Korekce	Netto
019 - Ostat. dlouhodobý nehm.majetek		286 503,00	-286 503,00	
021 - Stavby		1 650 790,00	-1 230 819,00	419 971,00
022 - Sam.hm.mov.věci,soub.hm.		2 677 151,00	-1 625 787,00	1 051 364,00
028 - Drobný dlouhodob.hmotný majetek do 40tis.Kč		1 843 575,09	-1 843 575,09	
CELKEM		6 458 019,09	-4 986 684,09	1 471 335,00
<i>z toho: oprávky k majetku celkem</i>			-4 986 684,09	

Účet - popis	rok 2025	Brutto	Korekce	Netto
019 - Ostat. dlouhodobý nehm.majetek		286 503,00	-286 503,00	
021 - Stavby		2 191 660,00	-1 317 864,00	873 796,00
022 - Sam.hm.mov.věci,soub.hm.		2 988 121,00	-1 883 967,00	1 104 154,00
028 - Drobný dlouhodob.hmotný majetek do 40tis.Kč		1 843 575,09	-1 843 575,09	
CELKEM		7 309 859,09	-5 331 909,09	1 977 950,00
<i>z toho: oprávky k majetku celkem</i>			-5 331 909,09	

